


# RAZONES DE MÁS PARA LUCHAR POR LA VIDA

Las cifras accidentológicas locales de San Rafael representan el **12 por ciento** de las muertes de toda la provincia. Y en este año se estiman en 300 muertes, por accidentes de tránsito.


Las cifras de mortalidad en toda la provincia de Mendoza son:

- 46 por ciento automotores y camiones
- 18 por ciento ciclistas
- 20 por ciento motociclistas y ciclomotores
- 16 por ciento peatones



En San Rafael se incrementan los porcentajes para el ciclista atropellado en un **5 por ciento** en detrimento de los automotores.


Las cifras de morbilidad o lesionabilidad partiendo del Hospital Público que atiende el 90 por ciento de los accidentados de una población propia de 160.000 hab. y de departamentos vecinos, son :



- 46 % acc. de vía publica
- 18 % acc. domiciliarios
- 12 % acc. laborales
- 12 % acc. deportivos
- 12 % acc. de juegos y varios

En verano se incrementan los índices de accidentes de vía publica de la siguiente manera:

EDAD	%	VEHÍCULO (más frecuente)
5-11a	26	bicicleta
12-18a	18	ciclomotores
19-30a	26	autos y motos
31-50a	15	autos
+51a	15	autos y peatones



Del total de lesiones que requirieron internación y las que merecieron tratamiento por más de treinta días, la distribución es:



- 34 % ciclistas
- 30 % autos
- 30 % motos y ciclomotores
- 6 % peatones

Informe enviado por el Dr. Juan Zigliotto  
San Rafael - Mendoza